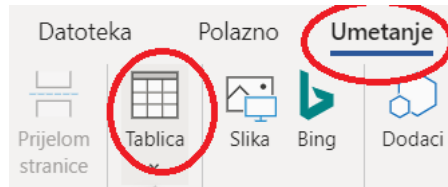
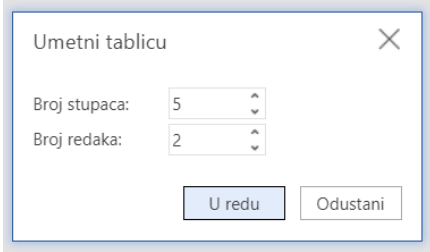


UMETANJE TABLICE


Tablicu umećemo naredbom Umetanje – Tablice:



Nakon čega odredimo koliko će tablica imati redaka i stupaca:

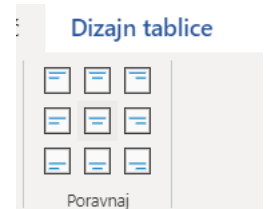


ili



MIJENJANJE VELIČINE STUPCA: -dođemo pokazivačem miša na rub tablice i „povućemo“ ga

PORAVNANJE SADRŽAJA U TABLICI: Da bi poravnali tekst ili sliku koju stavljamo u tablicu lijevo, desno ili u sredinu, te gore, dolje ili u sredinu, koristimo gumbe:



ZADATAK:

Napravite tablicu sa 3 retka i 3 stupca i uredite je kao na slici:

1.	E.T.	
2.	FORREST GUMP	
3.	THE SIXTH SENSE	