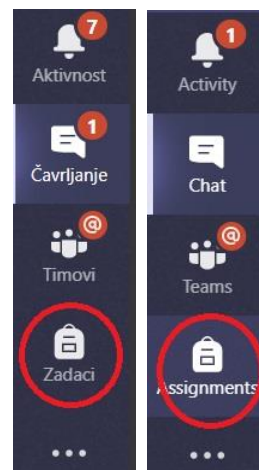


GDJE JE MOJ ZADATAK!?!?!?

S obzirom da učenici često ne mogu pronaći zadatke koje moraju riješiti, napravila sam vam “zadatak” u kojem ne morate ništa posebno rješavati, morate ga samo pažljivo pročitati i naučiti gdje se “skrivaju” vaši zadaci 😊

Sve zadatke ćete naći tako da kliknete na gumb “**Zadaci**” ili “**Assignments**” na traci lijevo u Teamsu:



ZADACI KOJIMA JE ISTEKAO ROK ZA RJEŠAVANJE
Zadatke možete predati iako im je istekao rok za rješavanje



ZADACI KOJIMA JOŠ NIJE ISTEKAO ROK ZA RJEŠAVANJE

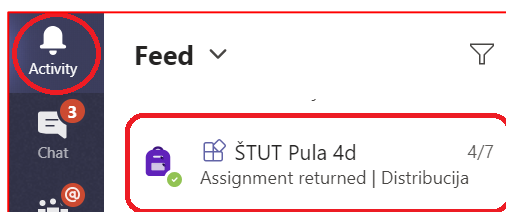
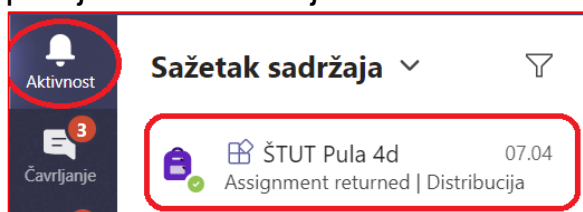
ZADACI KOJE STE VEĆ PREDALI (Turn in)

Ukoliko vam je zadatak netočan, možete ga ponovo riješiti, tako da uđete u njega i odaberete gumb **Undo turn in**

Kada predate neki zadatak nemojte samo zaboraviti na njega jer ste dobili sladoled ili raketu 😊, ponekad nešto niste točno napravili pa vam profesor napiše nekakve dodatne **upute ili komentar (Feedback, npr.**

Feedback
nisi odaoovorio na zadnie pitanie

). Feedback vidite tako da otvorite zadatak i provjerite ga, ili, još lakše, da redovito provjeravate obavijesti u **Aktivnostima**:



Kada popravite greške ponovno predate zadatak klikom na

Turn in again